



Förderverein GGS Nord Siegburg e.V. | Bambergstraße 23 | 53721 Siegburg

## Tipps zur digitalen Mitgliederversammlung

*Bitte klicken Sie spätestens ca. 5-10 Minuten vor dem Start auf den Link, um zu prüfen, ob ihre Technik funktioniert.*

*Sie können jederzeit auch im Vorfeld prüfen, ob alles funktioniert und sich gerne bei uns melden, wenn sie Unterstützung brauchen.*

Spätestens zum **Start** holen wir alle Mitglieder aus dem sog. **Wartebereich** zur offiziellen Mitgliederversammlung.

Um Ihnen den Einstieg so einfach wie möglich zu machen haben wir hier ein paar hilfreiche Tipps, wie sie einfach und bequem teilnehmen können:

**Erklärvideo:**

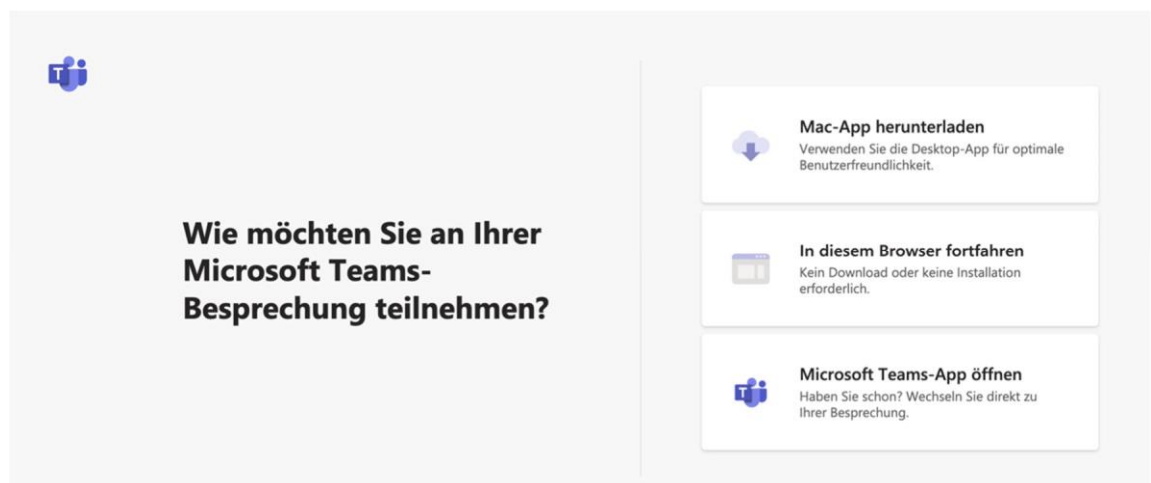
**Teilnehmen an einer Microsoft-Teams Besprechung:**

<https://support.microsoft.com/de-de/office/teilnehmen-an-einer-teams-besprechung-078e9868-f1aa-4414-8bb9-ee88e9236ee4>

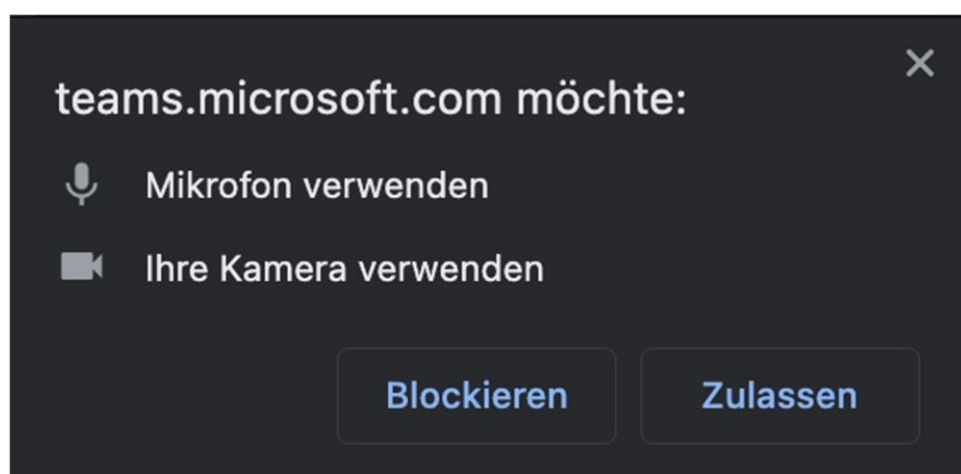
- ✓ Wir **empfehlen**, falls sie nicht die **Microsoft-Teams App** installieren möchten, den **Chrome Browser**.  
Er ist schnell und funktioniert unter **Apple** und **Windows**. Hier geht ´s zum Download: <https://www.google.com/chrome/>
- ✓ Wenn sie mit dem **Apple - Safari Browser** teilnehmen möchten, dann geht das nur mit einer **Änderung** der **Einstellung**.  
Dazu gehen sie auf **Safari --> Einstellungen --> Datenschutz --> Websiteübergreifendes Tracking verhindern** und schalten es für die Teilnahme aus.

Sobald sie auf den **Einladungslink** geklickt haben, erscheint dieses Fenster in ihrem Browser.

Hier können sie entscheiden, wie sie teilnehmen wollen.

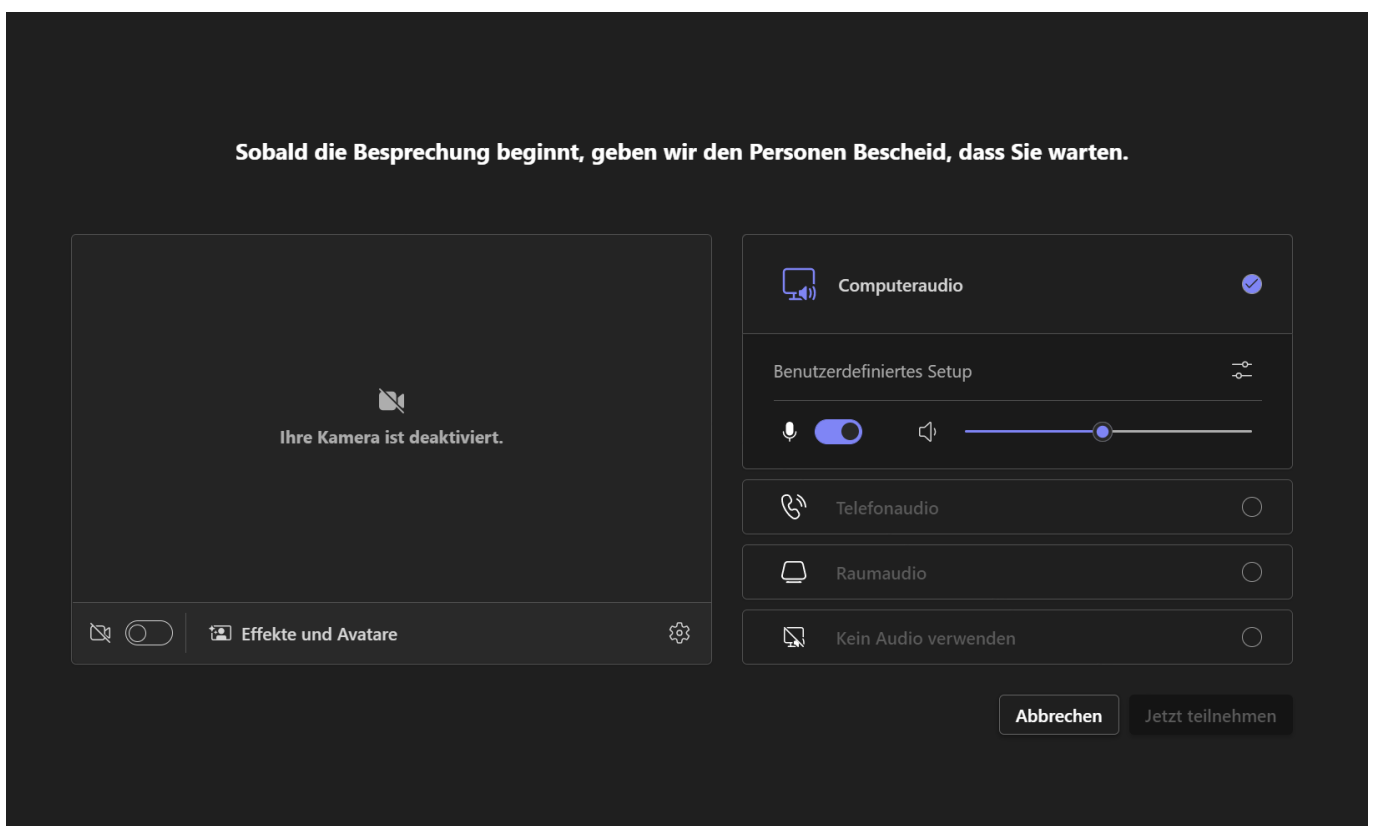


Wenn sie via Browser teilnehmen, dann kommt diese Abfrage. Hier klicken sie bitte auf **Zulassen**. Sie können danach die Einstellung für ihr Mikrofon und Kamera jederzeit ein- und ausschalten.

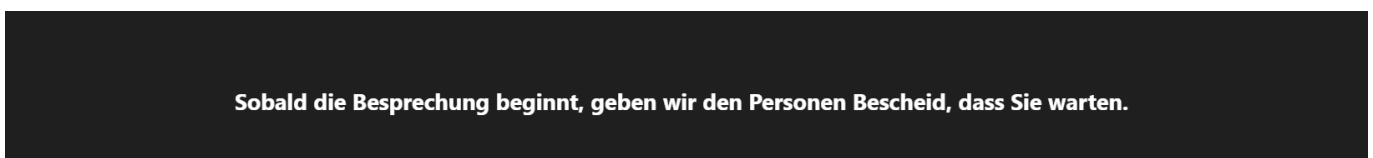


Geben Sie bitte ihren **vollständigen Namen** ein.

Im nächsten Schritt können Sie entscheiden, ob sie mit **Kamera** und eingeschaltetem **Mikrofon** teilnehmen wollen. Was sie ebenfalls **jederzeit** wieder **ändern** können.

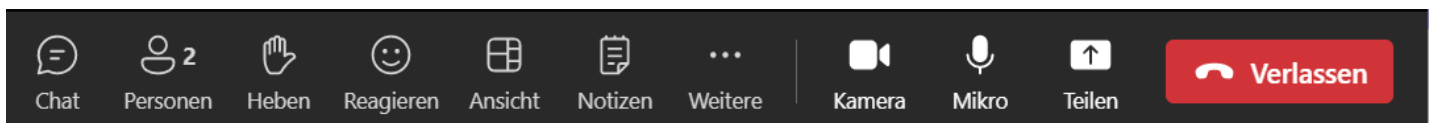


Sie betreten dann den sogenannten **Warteraum**:



Spätestens zu **Beginn** der Versammlung werden sie **zugelassen**.

Mit **bewegen** ihrer **Maus** erscheint – **jederzeit** – dieser Einstellungsbalken:



Eine kurze Erklärung der **Funktionen**, von links nach rechts:

Chat

Anwesenheitsliste

**Hand heben (Wichtig zur Abstimmung)**

Reagieren (statt einem Wortbeitrag)

Ansicht (der Teilnehmervideos)

Weitere → Einstellungen (z.B. Ton Mikrofon/Lautsprecher, Link zur Veranstaltung,..)

Kamera ein/aus

**Mikrofon an/aus**

Bildschirm teilen

Auflegen/Verlassen